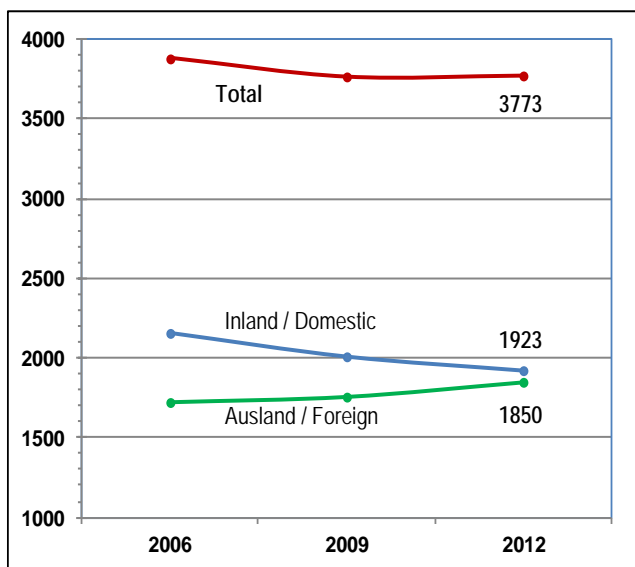
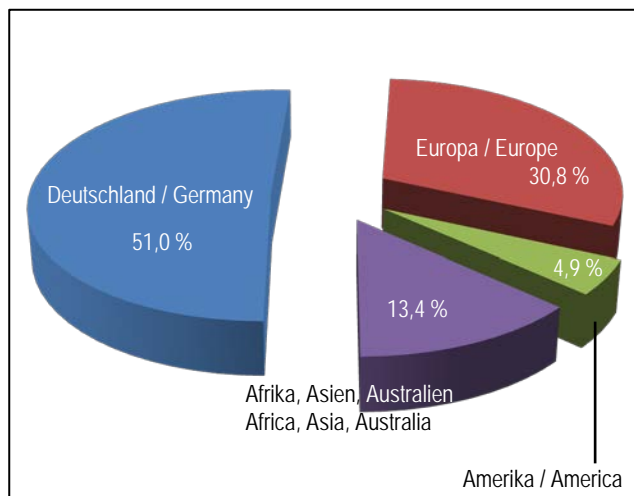


Ausstellung / Exhibition

Ausstellerentwicklung / No. of Exhibitors



Aussteller nach Ländern Exhibitors by countries



Aus der Ausstellerbefragung / From the Exhibitors' survey

Erfolg auf der ACHEMA 2012 Success at ACHEMA 2012

Sehr gut / Gut Very good / Good	73,7 %
Durchschnittlich Average	18,8 %
Schlecht Poor	4,0 %
Keine Angabe No response	3,5 %

Fachliche Kompetenz der Besucher Technical competence of visitors

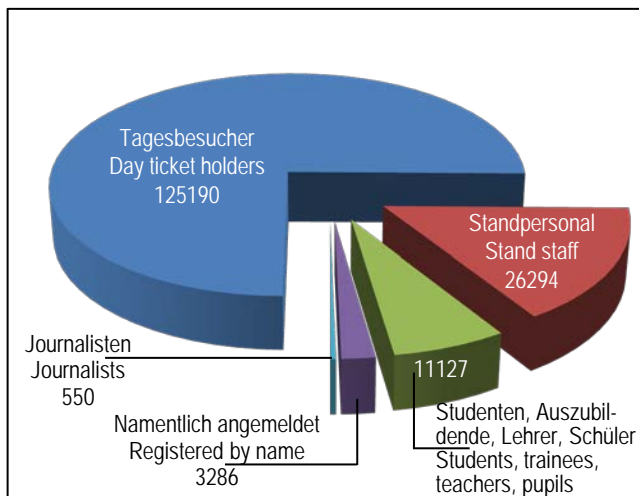
Sehr gut / Gut Very good / Good	87,4 %
Durchschnittlich Average	10,4 %
Schlecht Poor	0,8 %
Keine Angabe No response	1,5 %

Aussteller pro Ausstellungsgruppe / Exhibitors per Exhibition group

Forschung und Innovation Research and Innovation	197	Pumpen, Kompressoren und Armaturen Pumps, Compressors, Valves and Fittings	975
Literatur, Information, Lern- und Lehrmittel Literature, Information, Learning and Teaching Aids	69	Pharma-, Verpackungs- und Lagertechnik Pharmaceutical, Packaging and Storage Techniques	363
Labor- und Analysetechnik Laboratory and Analytical Techniques	635	Sicherheitstechnik und Arbeitsschutz Industrial and Labour Safety	40
Anlagenbau Engineering	321	Mess-, Regel- und Prozessleittechnik Instrumentation, Control and Automation Techniques	240
Mechanische Verfahren Mechanical Processes	406	Werkstofftechnik und Materialprüfung Materials Technology and Testing	93
Thermische Verfahren Thermal Processes	463	Sonderschau „Innovative Energieträger und -speicher“ Special Show "Innovative Energy Carriers and Storage"	7

Teilnehmer / Participants

166447 Teilnehmer aus 111 Ländern
Participants from 111 countries



Herkunft der Besucher Origin of Visitors	
Deutschland / Germany	73,9 %
Nordeuropa / Northern Europe	1,5 %
Westeuropa / Western Europe	10,6 %
Südeuropa / Southern Europe	2,3 %
Mittel- und Osteuropa / Central and Eastern Europe	2,1 %
Amerika / America	2,9 %
Afrika, Asien, Australien / Africa, Asia, Australia	6,7 %

Aus der Besucherbefragung / From the Visitors' survey

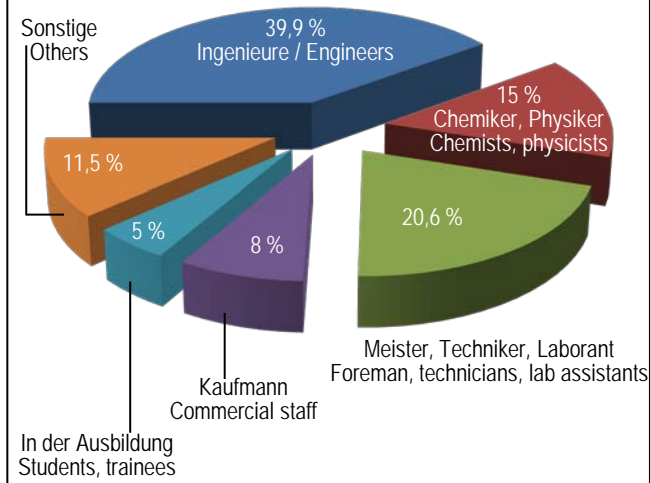
Beurteilung der Qualität der ACHEMA 2012 Evaluation of the quality of ACHEMA 2012?

sehr gut / very good	25,6 %
gut / good	57,5 %
zufrieden / satisfactory	4,5 %
nicht zufrieden / not satisfactory	0,5 %
Weiß noch nicht / don't know yet	11,9 %

Berufliche Stellung Position in the company

Inhaber, Teilhaber / Proprietor, partner	6,8 %
Freier Beruf / Self-employed	3,0 %
Vorstand, Geschäftsführer, Direktor / Management board, managing director	5,6 %
Abteilungsleiter oder Gruppenleiter / Head of department or group	18,4 %
Kaufmännischer o. technischer Angestellter / Commercial or technical employee	37,8 %
Ausbilder, Lehrer, Dozent, wiss. Mitarbeiter / Instructor, teacher, lecturer, scientific staff	6,1 %
Student, Auszubildender, Schüler / Student, trainee, pupil	19,4 %
Andere / Other	2,9 %

Besucher nach Berufen Visitors by profession



Bitte notieren Sie / Please note

ACHEMA 2015
Frankfurt am Main
15 - 19 June 2015